



匀视网络
WINSHE

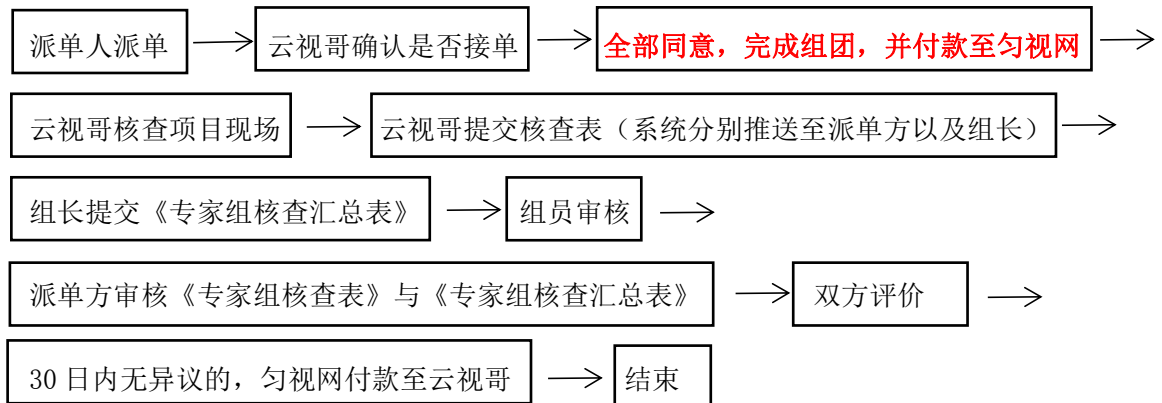
用户使用手册 (专家组派单)

宁波匀视网络技术股份有限公司

版权所有 侵权必究

派单方可同时选择三位及以上的云视哥，进行现场核查。

【具体流程】



【流程详解】

第一步：派单方新建项目

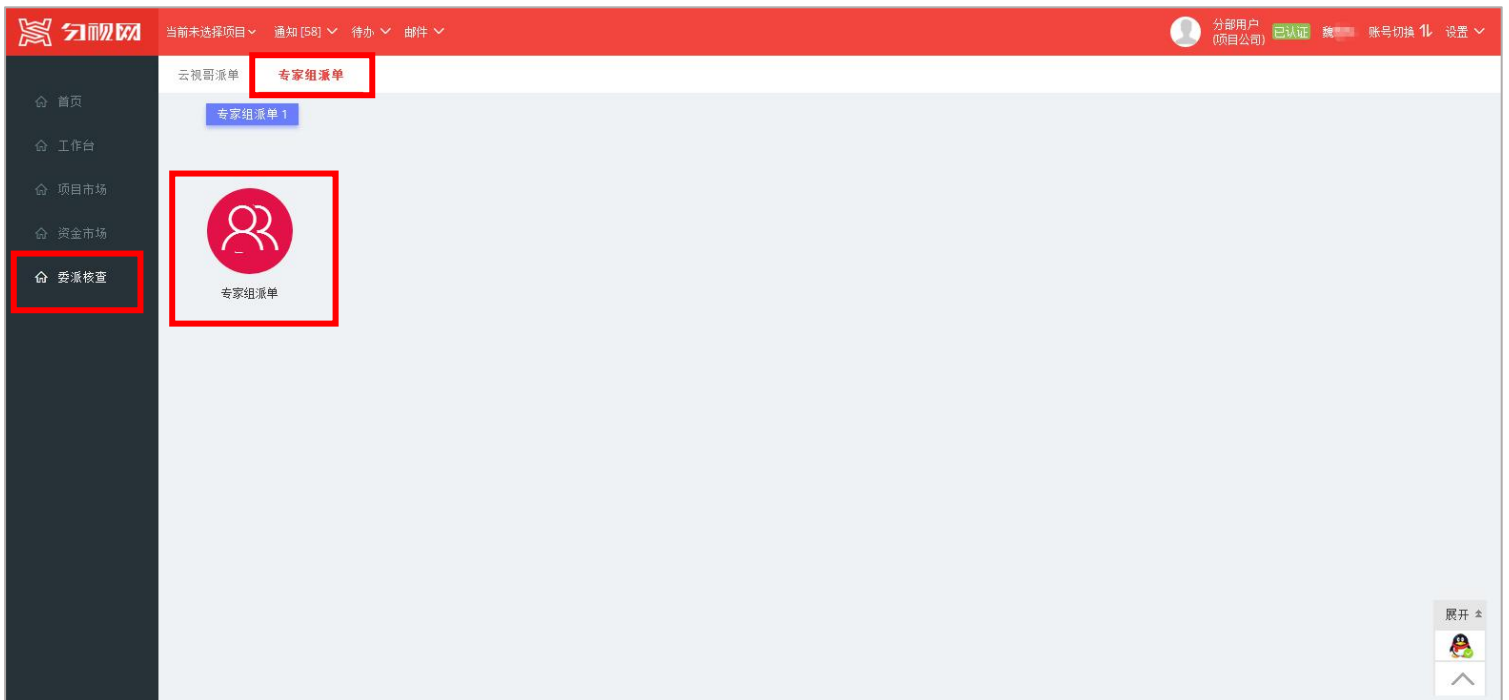


图 1 专家组派单

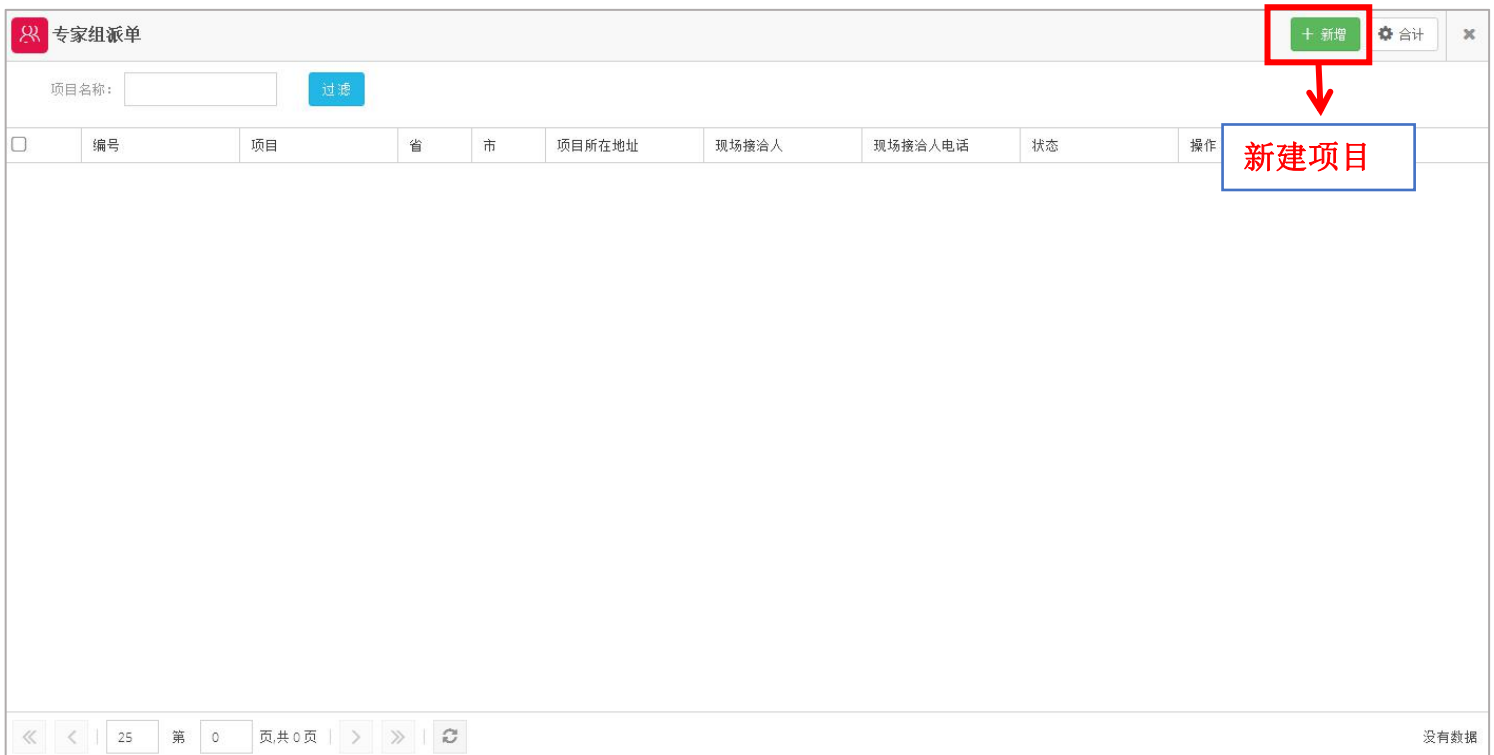


图 2 专家组派单

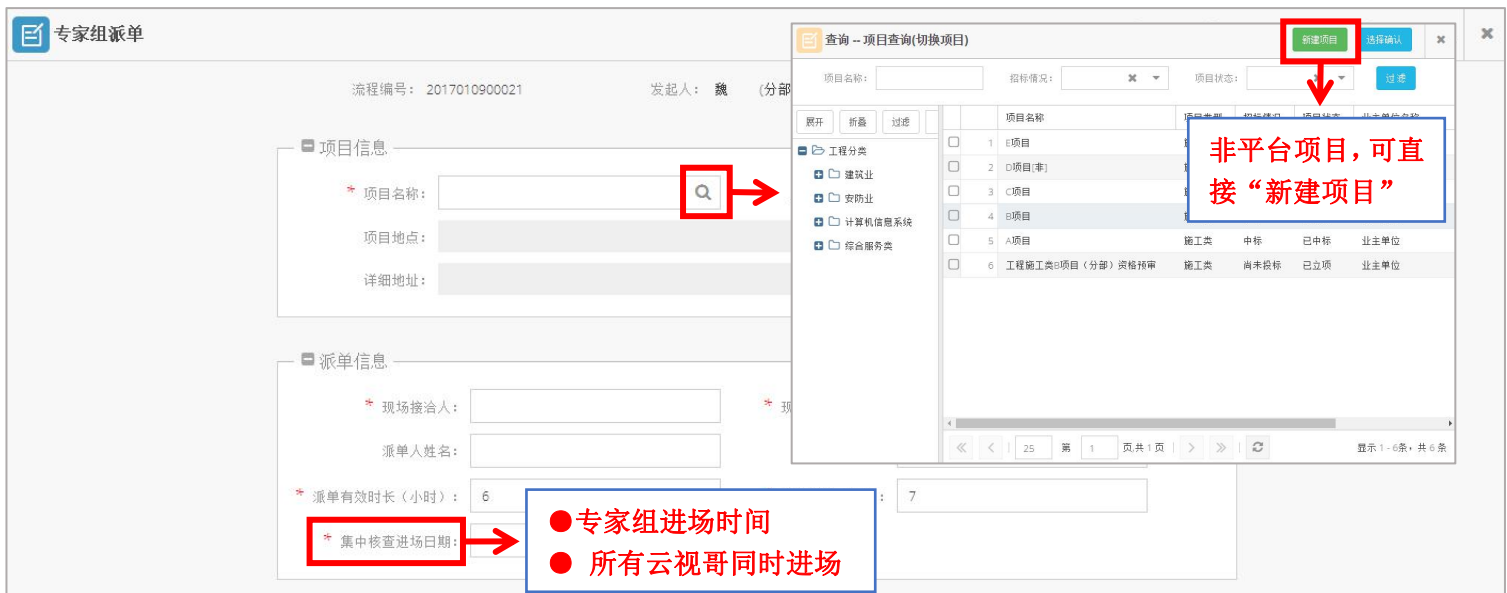


图 3 专家组派单

第二步：派单方邀请云视哥用户



图 4 专家组派单



图 5 专家组派单

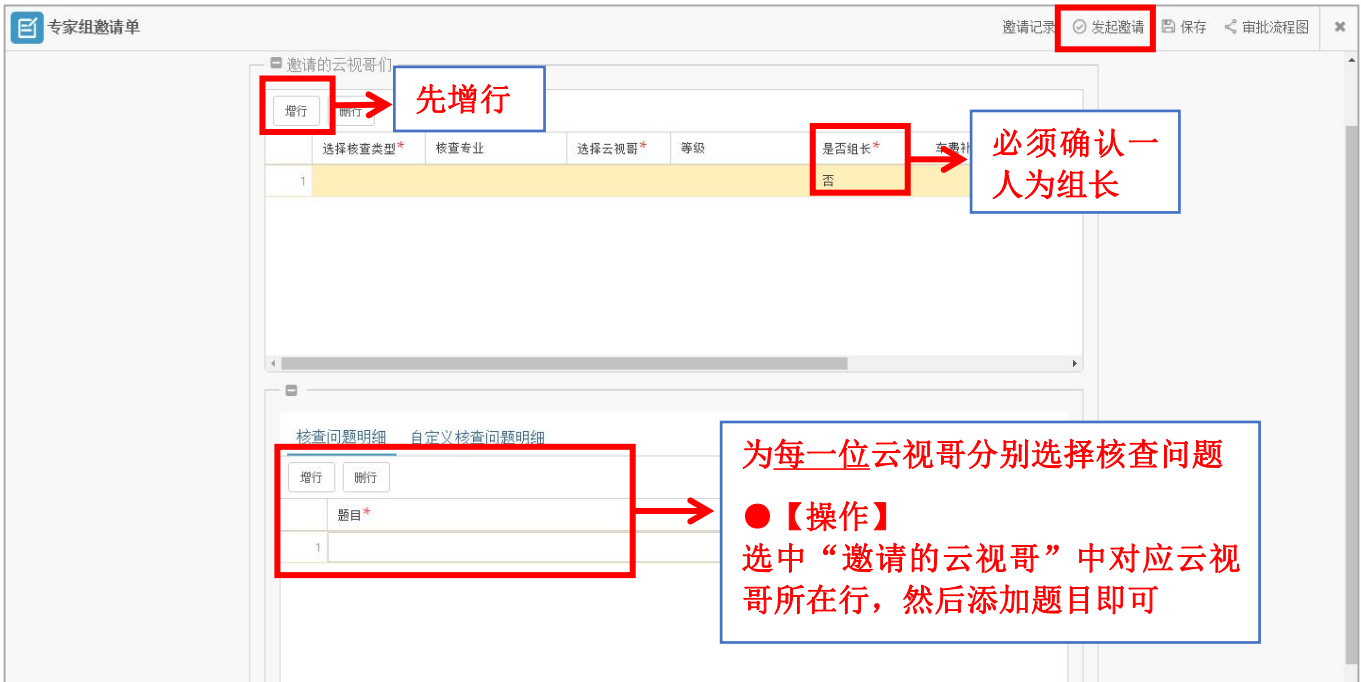


图 6 专家组派单

第三步：云视哥确认是否接单

第四步：派单方完成组团

派单方进入“首页-待办事项”，打开《专家组派单》，查看已接单用户详情，并确认是否完成本次邀请，或者继续发起邀请。



图 7 专家组派单

第五步：派单方付款

派单方完成组团后，进入“首页-待办事项”，打开《专家组派单》，进行付款。

★ 云视哥接单后，系统自动扣取派单费至匀视网平台。待云视哥提交核查结果，30日内派单方无异议的，匀视网向云视哥予以结算。

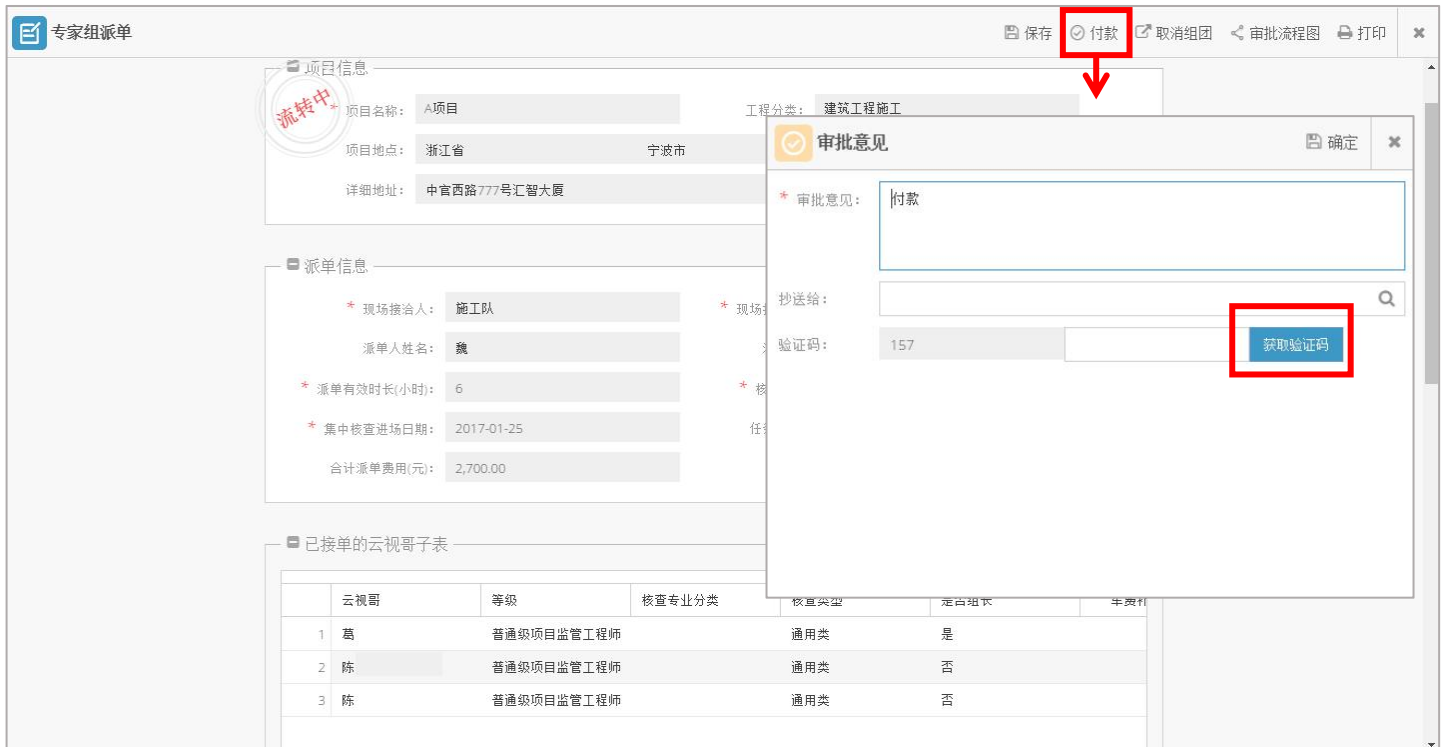


图 8 派单方付款

第六步：云视哥完成现场核查，上传结果

每一位云视哥均将上传《专家组核查表》，系统自动推送至组长与派单方。

第七步：组长提交《专家组核查汇总表》

组长根据各组员填写的《专家组核查表》，填写《专家组核查汇总表》，并提交；

第八步：组员审核组长填写的《专家组核查汇总表》

第九步：派单方审核

派单方进入“首页-待办事项”，对每一位云视哥提交的《专家组核查表》与组长提交的《专家组核查汇总表》进行审核。



图9 派单方审核



图10 派单方审核



图 11 派单方审核

第十步：双方评价

派单方审核同意的，系统自动生成《云视哥派单评价单》以及《专家组综合评价单》，对每一位云视哥用户以及专家组进行评级。派单方进入“首页-待办事项”，打开评价单。



图 12 《云视哥派单评价表》

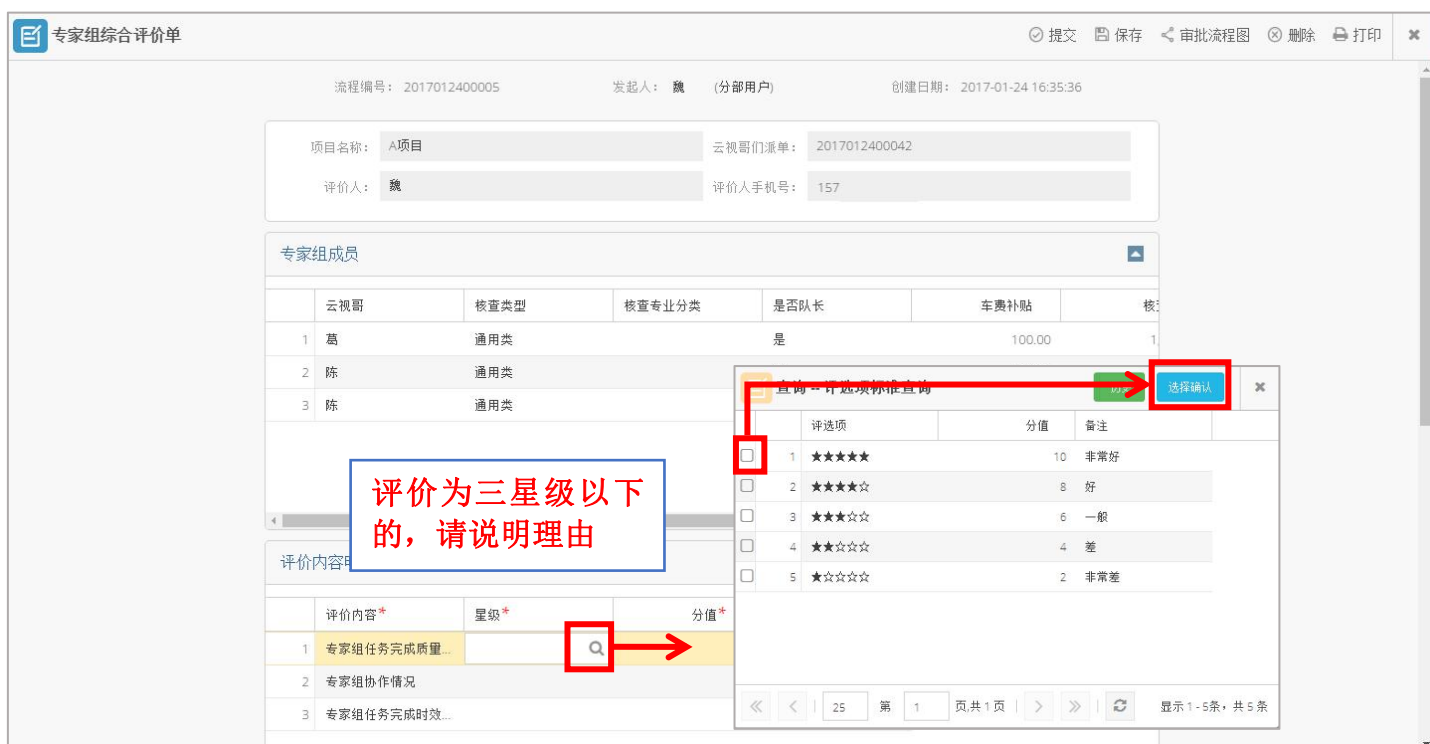


图 13 《云视哥派单评价表》

【说明】

- 派单方可在“首页-信用评价-我的评价”查看我对别人的评价，并追加评价；

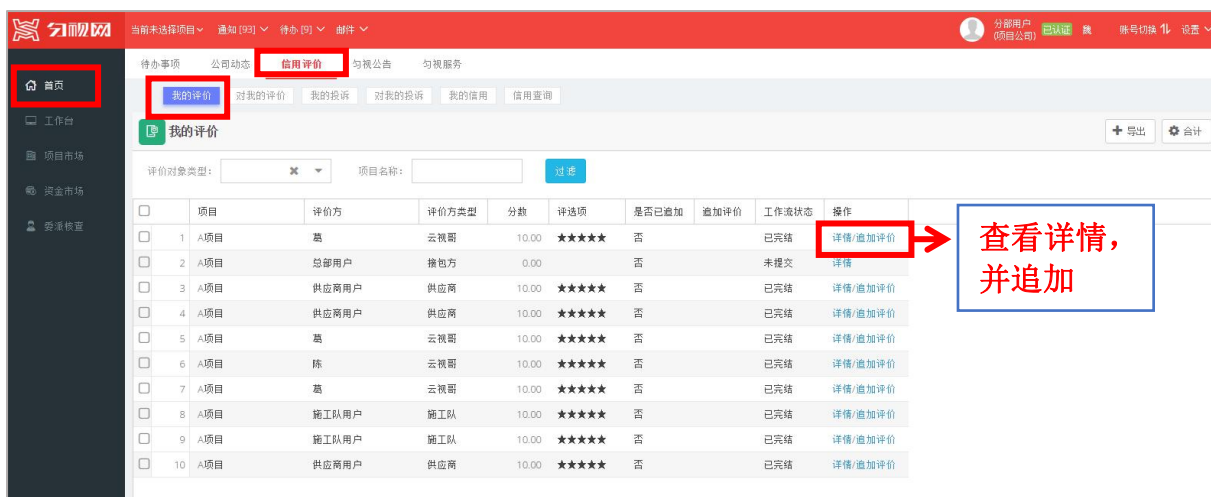


图 14 追加评价

第十一步: 30 天内派单方无异议的, 匀视网向云视哥结算本次派单费。

结语

匀视网欢迎并诚心接受用户的批评与建议。用户在使用本手册或者平台服务的过程中，若有任何关于匀视网平台改进的意见与建议的，可联系匀视网在线客服经理或者按照以下方式联系我们，匀视网将根据用户的意见及时作出最佳调整。

匀视网竭诚为您服务！

联系我们

匀视网官网地址：www.winshe.cn；

免费热线：400-8229555；

官方直线：0574-87778111；

企业邮箱：yunshi@winshe.cn

办公地址：浙江省宁波市中官西路 777 号（国家大学科技园区）汇智大厦
601 室；



扫码下载客户端



扫码关注匀视网